

超星“学习通”APP 考生使用手册

一、安装登录

1. 如何下载“学习通”

目前，超星“学习通”APP支持 Android 和 IOS 两大移动操作系统。下载安装超星“学习通”APP前，请确定您的设备符合系统要求。

您可以通过以下途径下载安装超星“学习通”APP：

(1) 应用市场搜索“学习通”，查找到图标为的 App，下载并安装。

(2) 扫描下面的二维码，跳转到对应链接下载 App 并安装（如用微信扫描二维码请选择在浏览器打开）。



(3) 移动设备浏览器访问链接 <http://app.chaoxing.com/>，下载并安装 App。

注意：Android 系统用户通过（2、3）两种方式下载安装时若提示“未知应用来源”，请确认继续安装；IOS 系统用户安装时需要动态验证，按照系统提示进行操作即可。

2. 登录“学习通”

安装“学习通”后，选择“新用户注册”按照提示一键注册或短信验证注

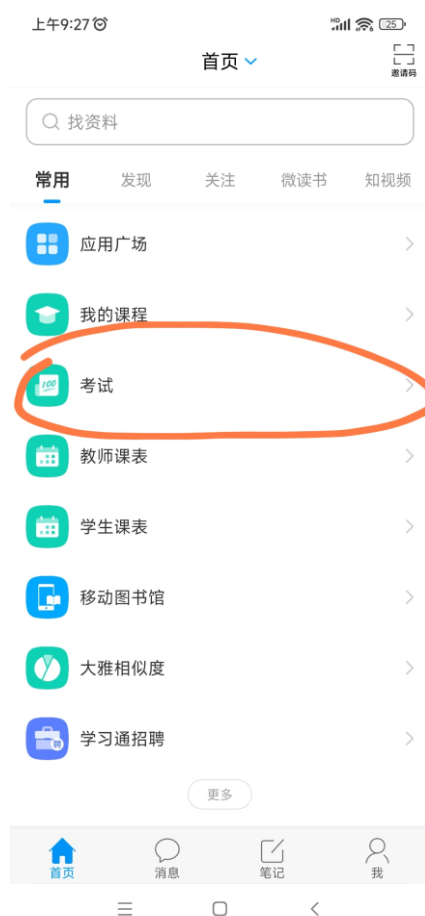
册（注册的手机号必须与报名时提供手机号一致），跳过单位验证。

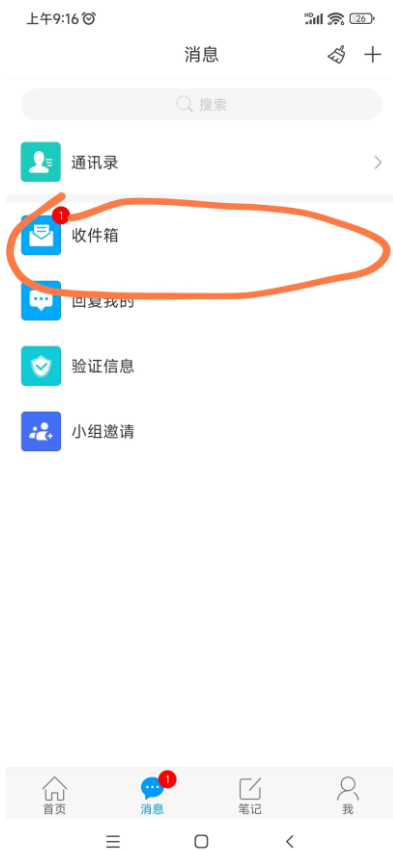


昵称用实名（必须与报名提供姓名一致）。

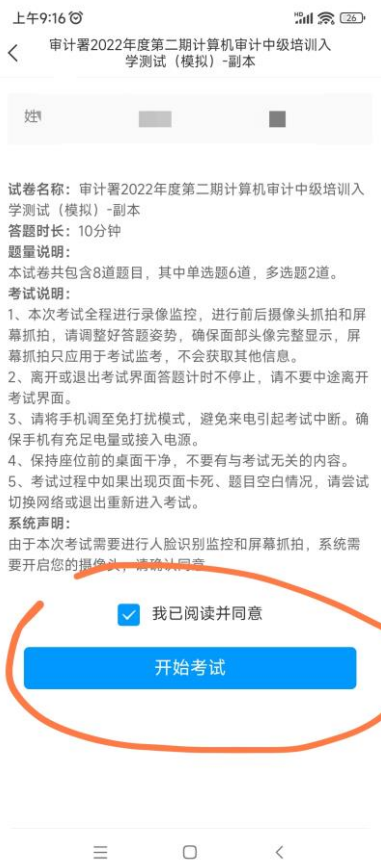
二、开始考试

发起考试通知后，在首页“考试”中找到或者点击界面下方的消息按钮：







点击上图的收件箱，进入如下界面，点击蓝色“考试”，进入考试状态，如下图所示，注意核实上述考试信息，核对后勾选“我已阅读并同意”，点击开始考试：



点击“进入考试”后需要进行人脸识别，请将手机摄像头正对人脸，并在除拍照答题外的时间内，均确保手机摄像头正对人脸。



进入考试后，选择题请选定选项，然后点击下一题，如下图：



最后，点击交卷，完成考试。完成后，请等待监考教师指令，不得擅自离开座位。

特别提醒：

1. 考试时请勿切出考试界面，切屏 3 次或切屏时长超过 60 秒，系统将结束考试，以当前答题状态交卷。

2. 考试期间请保持人脸正向面对屏幕，以保证识别。